

ЗАТВЕРДЖЕНО

Наказ Міністерства фінансів України
29.11.2000 № 302 (у редакції наказу Міністерства фінансів України
від 28.10.2003 № 602)

НАДРУКОВАНО

Дата (рік, місяць, число)
за ЄДРПОУ
за КАТОТТГ¹
за СПОДУ
за КОПФГ
за КВЕД

| Коди | | |
|---------------------|----|----|
| 2022 | 12 | 31 |
| 38417400 | | |
| UA61040490010069060 | | |
| | | |
| 240 | | |
| 46.73 | | |

Підприємство Товариство з обмеженою відповідальністю "ЮСП КРАФТ"
Територія ТЕРНОПІЛЬСЬКА
Орган державного управління
Організаційно-правова форма господарювання Товариство з обмеженою відповідальністю
Вид економічної діяльності Оптова торгівля деревиною, будівельними матеріалами та санітарно-технічним обладнанням
Одиниця виміру: тис.грн.

ПРИМІТКИ ДО РІЧНОЇ ФІНАНСОВОЇ ЗВІТНОСТІ
за 2022 рік

Форма №5

Код за ДКУД

1801008


I. Нематеріальні активи

| Групи нематеріальних активів | Код рядка | Залишок на початок року | | Надійшло за рік | Переоцінка (дооцінка +, уцінка -) | | Вибуло за рік | | Нараховано амортизації за рік | Втрати від зменшення корисності за рік | Інші зміни за рік | | Залишок на кінець року | |
|---|-----------|---------------------------------|------------------------|-----------------|-----------------------------------|-------------------------|---------------------------------|------------------------|-------------------------------|--|-----------------------------------|-------------------------|---------------------------------|------------------------|
| | | первісна (переоцінена) вартість | накопичена амортизація | | первісної (переоціненої) вартості | накопиченої амортизації | первісна (переоцінена) вартість | накопичена амортизація | | | первісної (переоціненої) вартості | накопиченої амортизації | первісна (переоцінена) вартість | накопичена амортизація |
| 1 | 2 | 3 | 4 | 5 | 6 | 7 | 8 | 9 | 10 | 11 | 12 | 13 | 14 | 15 |
| Права користування природними ресурсами | 010 | - | - | - | - | - | - | - | - | - | - | - | - | - |
| Права користування майном | 020 | - | - | - | - | - | - | - | - | - | - | - | - | - |
| Права на комерційні позначення | 030 | - | - | - | - | - | - | - | - | - | - | - | - | - |
| Права на об'єкти промислової власності | 040 | - | - | - | - | - | - | - | - | - | - | - | - | - |
| Авторське право та суміжні з ним права | 050 | - | - | - | - | - | - | - | - | - | - | - | - | - |
| | 060 | - | - | - | - | - | - | - | - | - | - | - | - | - |
| Інші нематеріальні активи | 070 | 43 | 43 | - | - | - | - | - | - | - | - | - | 43 | 43 |
| Разом | 080 | 43 | 43 | - | - | - | - | - | - | - | - | - | 43 | 43 |
| Гудвіл | 090 | - | - | - | - | - | - | - | - | - | - | - | - | - |

3 рядка 080 графа 14 вартість нематеріальних активів, щодо яких існує обмеження права власності
вартість оформлених у заставу нематеріальних активів
вартість створених підприємством нематеріальних активів
3 рядка 080 графа 5 вартість нематеріальних активів, отриманих за рахунок цільових асигнувань
3 рядка 080 графа 15 накопичена амортизація нематеріальних активів, щодо яких існує обмеження права власності

(081) -
(082) -
(083) -
(084) -
(085) -

¹ Кодифікатор адміністративно-територіальних одиниць та територій територіальних громад



II. Основні засоби

| Групи основних засобів | Код рядка | Залишок на початок року | | Надійшло за рік | Переоцінка (дооцінка +, уцінка -) | | Вибуло за рік | | Нараховано амортизації за рік | Втрати від зменшення корисності | Інші зміни за рік | | Залишок на кінець року | | у тому числі | | | |
|---|------------|---------------------------------|--------------|-----------------|-----------------------------------|----------|---------------------------------|------------|-------------------------------|---------------------------------|-----------------------------------|----------|---------------------------------|--------------|---------------------------------|----------|---------------------------------|----------|
| | | первісна (переоцінена) вартість | знос | | первісної (переоціненої) вартості | зносу | первісна (переоцінена) вартість | знос | | | первісної (переоціненої) вартості | зносу | первісна (переоцінена) вартість | знос | одержані за фінансовою орендою | | передані в оперативну оренду | |
| | | | | | | | | | | | | | | | первісна (переоцінена) вартість | знос | первісна (переоцінена) вартість | знос |
| 1 | 2 | 3 | 4 | 5 | 6 | 7 | 8 | 9 | 10 | 11 | 12 | 13 | 14 | 15 | 16 | 17 | 18 | 19 |
| Земельні ділянки | 100 | - | - | - | - | - | - | - | - | - | - | - | - | - | - | - | - | - |
| Інвестиційна нерухомість | 105 | - | - | - | - | - | - | - | - | - | - | - | - | - | - | - | - | - |
| Капітальні витрати на поліпшення земель | 110 | - | - | - | - | - | - | - | - | - | - | - | - | - | - | - | - | - |
| Будинки, споруди та передавальні пристрої | 120 | 3984 | 505 | 259 | - | - | - | - | 582 | - | - | - | 4243 | 1087 | - | - | - | - |
| Машини та обладнання | 130 | 29347 | 8293 | 842 | - | - | - | - | 3592 | - | - | - | 30189 | 11885 | - | - | - | - |
| Транспортні засоби | 140 | 5649 | 2510 | 152 | - | - | 361 | 357 | 1121 | - | - | - | 5440 | 3274 | - | - | - | - |
| Інструменти, прилади, інвентар (меблі) | 150 | 754 | 396 | 222 | - | - | - | - | 162 | - | - | - | 976 | 558 | - | - | - | - |
| Тварини | 160 | - | - | - | - | - | - | - | - | - | - | - | - | - | - | - | - | - |
| Багаторічні насадження | 170 | - | - | - | - | - | - | - | - | - | - | - | - | - | - | - | - | - |
| Інші основні засоби | 180 | - | - | - | - | - | - | - | - | - | - | - | - | - | - | - | - | - |
| Бібліотечні фонди | 190 | - | - | - | - | - | - | - | - | - | - | - | - | - | - | - | - | - |
| Малочінні необоротні матеріальні активи | 200 | 862 | 858 | 80 | - | - | 202 | 202 | 80 | - | - | - | 740 | 736 | - | - | - | - |
| Тимчасові (нетитульні) споруди | 210 | - | - | - | - | - | - | - | - | - | - | - | - | - | - | - | - | - |
| Природні ресурси | 220 | - | - | - | - | - | - | - | - | - | - | - | - | - | - | - | - | - |
| Інвентарна тара | 230 | - | - | - | - | - | - | - | - | - | - | - | - | - | - | - | - | - |
| Предмети прокату | 240 | - | - | - | - | - | - | - | - | - | - | - | - | - | - | - | - | - |
| Інші необоротні матеріальні активи | 250 | - | - | - | - | - | - | - | - | - | - | - | - | - | - | - | - | - |
| Разом | 260 | 40596 | 12562 | 1555 | - | - | 563 | 559 | 5537 | - | - | - | 41588 | 17540 | - | - | - | - |

- 3 рядка 260 графа 14 вартість основних засобів, щодо яких існують передбачені чинним законодавством обмеження права власності
- вартість оформлених у заставу основних засобів
- залишкова вартість основних засобів, що тимчасово не використовуються (консервація, реконструкція тощо)
- первісна (переоцінена) вартість повністю амортизованих основних засобів
- основні засоби орендованих єдиних (цілісних) майнових комплексів
- 3 рядка 260 графа 8 вартість основних засобів, призначених для продажу
- залишкова вартість основних засобів, утрачених унаслідок надзвичайних подій
- 3 рядка 260 графа 5 вартість основних засобів, придбаних за рахунок цільового фінансування
- Вартість основних засобів, що взяті в операційну оренду
- 3 рядка 260 графа 15 знос основних засобів, щодо яких існують обмеження права власності
- 3 рядка 105 графа 14 вартість інвестиційної нерухомості, оціненої за справедливою вартістю

- (261) -
- (262) -
- (263) -
- (264) -
- (2641) -
- (265) -
- (2651) -
- (266) -
- (267) -
- (268) -
- (269) -



III. Капітальні інвестиції

| Найменування показника | Код рядка | За рік | На кінець року |
|---|------------|--------------|----------------|
| 1 | 2 | 3 | 4 |
| Капітальне будівництво | 280 | - | - |
| Придбання (виготовлення) основних засобів | 290 | 57489 | 56074 |
| Придбання (виготовлення) інших необоротних матеріальних активів | 300 | 65 | - |
| Придбання (створення) нематеріальних активів | 310 | - | - |
| Придбання (вирощування) довгострокових біологічних активів | 320 | - | - |
| Інші | 330 | - | - |
| Разом | 340 | 57554 | 56074 |

3 рядка 340 графа 3 капітальні інвестиції в інвестиційну нерухомість
 фінансові витрати, включені до капітальних інвестицій

(341) -

(342) -

IV. Фінансові інвестиції

| Найменування показника | Код рядка | За рік | На кінець року | |
|--|------------|----------|----------------|----------|
| | | | довгострокові | поточні |
| 1 | 2 | 3 | 4 | 5 |
| А. Фінансові інвестиції за методом участі в капіталі в: | | | | |
| асоційовані підприємства | 350 | - | - | - |
| дочірні підприємства | 360 | - | - | - |
| спільну діяльність | 370 | - | - | - |
| Б. Інші фінансові інвестиції в: | | | | |
| частки і паї у статутному капіталі інших підприємств | 380 | - | - | - |
| акції | 390 | - | - | - |
| облігації | 400 | - | - | - |
| інші | 410 | - | - | - |
| Разом (розд. А + розд. Б) | 420 | - | - | - |

3 рядка 1035 гр. 4 Балансу (Звіту про фінансовий стан)

Інші довгострокові фінансові інвестиції відображені:

за собівартістю

(421) -

за справедливою вартістю

(422) -

за амортизованою собівартістю

(423) -

3 рядка 1160 гр. 4 Балансу (Звіту про фінансовий стан)

Поточні фінансові інвестиції відображені:

за собівартістю

(424) -

за справедливою вартістю

(425) -

за амортизованою собівартістю

(426) -



V. Доходи і витрати

| Найменування показника | Код рядка | Доходи | Витрати |
|---|-----------|--------|---------|
| 1 | 2 | 3 | 4 |
| А. Інші операційні доходи і витрати | | | |
| Операційна оренда активів | 440 | - | - |
| Операційна курсова різниця | 450 | 1235 | 17212 |
| Реалізація інших оборотних активів | 460 | - | - |
| Штрафи, пені, неустойки | 470 | 369 | - |
| Утримання об'єктів житлово-комунального і соціально-культурного призначення | 480 | - | - |
| Інші операційні доходи і витрати | 490 | 245 | 2 |
| у тому числі: відрахування до резерву сумнівних боргів | 491 | X | - |
| непродуктивні витрати і втрати | 492 | X | - |
| Б. Доходи і витрати від участі в капіталі за інвестиціями в: | | | |
| асоційовані підприємства | 500 | - | - |
| дочірні підприємства | 510 | - | - |
| спільну діяльність | 520 | - | - |
| В. Інші фінансові доходи і витрати | | | |
| Дивіденди | 530 | - | x |
| Проценти | 540 | x | 4285 |
| Фінансова оренда активів | 550 | - | - |
| Інші фінансові доходи і витрати | 560 | - | - |
| Г. Інші доходи і витрати | | | |
| Реалізація фінансових інвестицій | 570 | - | - |
| Доходи від об'єднання підприємств | 580 | - | - |
| Результат оцінки корисності | 590 | - | - |
| Неопераційна курсова різниця | 600 | - | - |
| Безоплатно одержані активи | 610 | - | x |
| Списання необоротних активів | 620 | x | - |
| Інші доходи і витрати | 630 | - | - |

Товарообмінні (бартерні) операції з продукцією (товарами, роботами, послугами)
 Частка доходу від реалізації продукції (товарів, робіт, послуг) за товарообмінними
 (бартерними) контрактами з пов'язаними сторонами
 З рядків 540-560 графа 4 фінансові витрати, уключені до собівартості активів



(631) _____
 (632) _____ %
 (633) _____


VI. Грошові кошти

| Найменування показника | Код рядка | На кінець року |
|--|------------|----------------|
| 1 | 2 | 3 |
| Готівка | 640 | - |
| Поточний рахунок у банку | 650 | 5003 |
| Інші рахунки в банку (акредитиви, чекові книжки) | 660 | - |
| Грошові кошти в дорозі | 670 | - |
| Еквіваленти грошових коштів | 680 | - |
| Разом | 690 | 5003 |

3 рядка 1090 гр. 4 Балансу (Звіту про фінансовий стан) Грошові кошти, використання яких обмежено (691) - _____

VII. Забезпечення і резерви

| Види забезпечень і резервів | Код рядка | Залишок на початок року | Збільшення за звіт. рік | | Використано у звітному році | Сторновано невикористану суму у звітному році | Сума очікуваного відшкодування витрат іншою стороною, що врахована при оцінці забезпечення | Залишок на кінець року |
|---|------------|-------------------------|-------------------------|------------------------|-----------------------------|---|--|------------------------|
| | | | нараховано (створено) | додаткові відрахування | | | | |
| 1 | 2 | 3 | 4 | 5 | 6 | 7 | 8 | 9 |
| Забезпечення на виплату відпусток працівникам | 710 | 237 | 259 | - | 66 | - | - | 430 |
| Забезпечення наступних витрат на додаткове пенсійне забезпечення | 720 | - | - | - | - | - | - | - |
| Забезпечення наступних витрат на виконання гарантійних зобов'язань | 730 | - | - | - | - | - | - | - |
| Забезпечення наступних витрат на реструктуризацію | 740 | - | - | - | - | - | - | - |
| Забезпечення наступних витрат на виконання зобов'язань щодо обтяжливих контрактів | 750 | - | - | - | - | - | - | - |
| | 760 | - | - | - | - | - | - | - |
| | 770 | - | - | - | - | - | - | - |
| Резерв сумнівних боргів | 775 | - | - | - | - | - | - | - |
| Разом | 780 | 237 | 259 | | 66 | | | 430 |



VIII. Запаси

| Найменування показника | Код рядка | Балансова вартість на кінець року | Переоцінка за рік | |
|--|------------|-----------------------------------|---|----------|
| | | | збільшення чистої вартості реалізації * | уцінка |
| 1 | 2 | 3 | 4 | 5 |
| Сировина і матеріали | 800 | 30359 | - | - |
| Купівельні напівфабрикати та комплектуючі вироби | 810 | - | - | - |
| Паливо | 820 | - | - | - |
| Тара і тарні матеріали | 830 | - | - | - |
| Будівельні матеріали | 840 | - | - | - |
| Запасні частини | 850 | - | - | - |
| Матеріали сільськогосподарського призначення | 860 | - | - | - |
| Поточні біологічні активи | 870 | - | - | - |
| Малоцінні та швидкозношувані предмети | 880 | - | - | - |
| Незавершене виробництво | 890 | 7425 | - | - |
| Готова продукція | 900 | 14793 | - | - |
| Товари | 910 | - | - | - |
| Разом | 920 | 52577 | - | - |

З рядка 920 графа 3 Балансова вартість запасів:

відображених за чистою вартістю реалізації
 переданих у переробку
 оформлених в заставу
 переданих на комісію

(921) - _____
 (922) - _____
 (923) - _____
 (924) - _____
 (925) - _____
 (926) - _____

Активи на відповідальному зберіганні (позабалансовий рахунок 02)

З рядка 1200 графа 4 Балансу (Звіту про фінансовий стан) запаси, призначені для продажу

* визначається за п. 28 Національного положення (стандарту) бухгалтерського обліку 9 "Запаси"



IX. Дебіторська заборгованість

| Найменування показника | Код рядка | Всього на кінець року | у т.ч. за строками непогашення | | |
|---|-----------|-----------------------|--------------------------------|----------------------|----------------------|
| | | | до 12 місяців | від 12 до 18 місяців | від 18 до 36 місяців |
| 1 | 2 | 3 | 4 | 5 | 6 |
| Дебіторська заборгованість за товари, роботи, послуги | 940 | 150598 | - | - | - |
| Інша поточна дебіторська заборгованість | 950 | 6511 | - | - | - |

Списано у звітному році безнадійної дебіторської заборгованості
Із рядків 940 і 950 графа 3 заборгованість з пов'язаними сторонами


(951) - _____
(952) - _____

X. Нестачі і втрати від псування цінностей

| Найменування показника | Код рядка | Сума |
|---|-----------|------|
| 1 | 2 | 3 |
| Виявлено (списано) за рік нестачі і втрат | 960 | - |
| Визнано заборгованістю винних осіб у звітному році | 970 | - |
| Сума нестачі і втрат, остаточне рішення щодо винуватців, за якими на кінець року не прийнято (позабалансовий рахунок 072) | 980 | - |

XI. Будівельні контракти

| Найменування показника | Код рядка | Сума |
|--|-----------|------|
| 1 | 2 | 3 |
| Дохід за будівельними контрактами за звітний рік | 1110 | - |
| Заборгованість на кінець звітного року: | | |
| валова замовників | 1120 | - |
| валова замовникам | 1130 | - |
| з авансів отриманих | 1140 | - |
| Сума затриманих коптів на кінець року | 1150 | - |
| Вартість виконаних субпідрядниками робіт за незавершеними будівельними контрактами | 1160 | - |




XII. Податок на прибуток

| Найменування показника | Код рядка | Сума |
|--|-----------|------|
| 1 | 2 | 3 |
| Поточний податок на прибуток | 1210 | 5075 |
| Відстрочені податкові активи: на початок звітного року | 1220 | - |
| на кінець звітного року | 1225 | - |
| Відстрочені податкові зобов'язання: на початок звітного року | 1230 | - |
| на кінець звітного року | 1235 | - |
| Включено до Звіту про фінансові результати - усього | 1240 | 5075 |
| у тому числі: | | |
| поточний податок на прибуток | 1241 | 5075 |
| зменшення (збільшення) відстрочених податкових активів | 1242 | - |
| збільшення (зменшення) відстрочених податкових зобов'язань | 1243 | - |
| Відображено у складі власного капіталу - усього | 1250 | - |
| у тому числі: | | |
| поточний податок на прибуток | 1251 | - |
| зменшення (збільшення) відстрочених податкових активів | 1252 | - |
| збільшення (зменшення) відстрочених податкових зобов'язань | 1253 | - |

XIII. Використання амортизаційних відрахувань

| Найменування показника | Код рядка | Сума |
|---|-----------|------|
| 1 | 2 | 3 |
| Нараховано за звітний рік | 1300 | 5537 |
| Використано за рік - усього | 1310 | - |
| в тому числі на: | | |
| будівництво об'єктів | 1311 | - |
| придбання (виготовлення) та поліпшення основних засобів | 1312 | - |
| з них машини та обладнання | 1313 | - |
| придбання (створення) нематеріальних активів | 1314 | - |
| погашення отриманих на капітальні інвестиції позик | 1315 | - |
| | 1316 | - |
| | 1317 | - |



IX. Дебіторська заборгованість

| Найменування показника | Код рядка | Всього на кінець року | у т.ч. за строками непогашення | | |
|---|-----------|-----------------------|--------------------------------|----------------------|----------------------|
| | | | до 12 місяців | від 12 до 18 місяців | від 18 до 36 місяців |
| 1 | 2 | 3 | 4 | 5 | 6 |
| Дебіторська заборгованість за товари, роботи, послуги | 940 | 150598 | - | - | - |
| Інша поточна дебіторська заборгованість | 950 | 6511 | - | - | - |

Списано у звітному році безнадійної дебіторської заборгованості
Із рядків 940 і 950 графа 3 заборгованість з пов'язаними сторонами


(951) - _____
(952) - _____

X. Нестачі і втрати від псування цінностей

| Найменування показника | Код рядка | Сума |
|--|-----------|------|
| 1 | 2 | 3 |
| Виявлено (списано) за рік нестач і втрат | 960 | - |
| Визнано заборгованістю винних осіб у звітному році | 970 | - |
| Сума нестач і втрат, остаточне рішення щодо винуватців, за якими на кінець року не прийнято (позабалансовий рахунок 072) | 980 | - |

XI. Будівельні контракти

| Найменування показника | Код рядка | Сума |
|--|-----------|------|
| 1 | 2 | 3 |
| Дохід за будівельними контрактами за звітний рік | 1110 | - |
| Заборгованість на кінець звітного року: | | |
| валова замовників | 1120 | - |
| валова замовникам | 1130 | - |
| з авансів отриманих | 1140 | - |
| Сума затриманих коштів на кінець року | 1150 | - |
| Вартість виконаних субпідрядниками робіт за незавершеними будівельними контрактами | 1160 | - |



XIV. Біологічні активи

| Групи біологічних активів | Код рядка | Обліковуються за первісною вартістю | | | | | | | | | | Обліковуються за справедливою вартістю | | | | |
|--|-----------|-------------------------------------|------------------------|-----------------|-------------------|------------------------|-------------------------------|---------------------------------|-----------------------------------|------------------------|------------------------|--|-----------------|-----------------------|---------------|------------------------|
| | | залишок на початок року | | надійшло за рік | вибуло за рік | | нараховано амортизації за рік | втрати від зменшення корисності | вигоди від відновлення корисності | залишок на кінець року | | залишок на початок року | надійшло за рік | зміни вартості за рік | вибуло за рік | залишок на кінець року |
| | | первісна вартість | накопичена амортизація | | первісна вартість | накопичена амортизація | | | | первісна вартість | накопичена амортизація | | | | | |
| 1 | 2 | 3 | 4 | 5 | 6 | 7 | 8 | 9 | 10 | 11 | 12 | 13 | 14 | 15 | 16 | 17 |
| Довгострокові біологічні активи – усього | | | | | | | | | | | | | | | | |
| в тому числі: | 1410 | - | - | - | - | - | - | - | - | - | - | - | - | - | - | - |
| робоча худоба | 1411 | - | - | - | - | - | - | - | - | - | - | - | - | - | - | - |
| продуктивна худоба | 1412 | - | - | - | - | - | - | - | - | - | - | - | - | - | - | - |
| багаторічні насадження | 1413 | - | - | - | - | - | - | - | - | - | - | - | - | - | - | - |
| | 1414 | - | - | - | - | - | - | - | - | - | - | - | - | - | - | - |
| інші довгострокові біологічні активи | 1415 | - | - | - | - | - | - | - | - | - | - | - | - | - | - | - |
| Поточні біологічні активи – усього | | | | | | | | | | | | | | | | |
| в тому числі: | 1420 | - | x | - | - | x | x | - | - | - | x | - | - | - | - | - |
| тварини на вирощуванні та відгодівлі | 1421 | - | x | - | - | x | x | - | - | - | x | - | - | - | - | - |
| біологічні активи в стані біологічних перетворень (крім тварин на вирощуванні та відгодівлі) | 1422 | - | x | - | - | x | x | - | - | - | x | - | - | - | - | - |
| | 1423 | - | x | - | - | x | x | - | - | - | x | - | - | - | - | - |
| інші поточні біологічні активи | 1424 | - | x | - | - | x | x | - | - | - | x | - | - | - | - | - |
| Разом | 1430 | - | - | - | - | - | - | - | - | - | - | - | - | - | - | - |

З рядка 1430 графа 5 і графа 14 вартість біологічних активів, придбаних за рахунок цільового фінансування

(1431) - _____


З рядка 1430 графа 6 і графа 16 залишкова вартість довгострокових біологічних активів, первісна вартість

(1432) - _____

поточних біологічних активів і справедлива вартість біологічних активів, утрачених унаслідок надзвичайних подій


З рядка 1430 графа 11 і графа 17 балансова вартість біологічних активів, щодо яких існують передбачені законодавством обмеження права власності

(1433) - _____



XV. Фінансові результати від первісного визнання та реалізації сільськогосподарської продукції та додаткових біологічних активів

| Найменування показника | Код рядка | Вартість первісного визнання | Витрати, пов'язані з біологічними перетвореннями | Результат від первісного визнання | | Уцінка | Виручка від реалізації | Собівартість реалізації | Фінансовий результат (прибуток +, збиток -) від | |
|--|-----------|------------------------------|--|-----------------------------------|---------|--------|------------------------|-------------------------|---|-----------------------------------|
| | | | | дохід | витрати | | | | реалізації | первісного визнання та реалізації |
| 1 | 2 | 3 | 4 | 5 | 6 | 7 | 8 | 9 | 10 | 11 |
| Продукція та додаткові біологічні активи рослинництва - усього | 1500 | - | (-) | - | (-) | - | - | (-) | - | - |
| у тому числі: | | | | | | | | | | |
| зернові і зернобобові | 1510 | - | (-) | - | (-) | - | - | (-) | - | - |
| з них: | | | | | | | | | | |
| пшениця | 1511 | - | (-) | - | (-) | - | - | (-) | - | - |
| соя | 1512 | - | (-) | - | (-) | - | - | (-) | - | - |
| соняшник | 1513 | - | (-) | - | (-) | - | - | (-) | - | - |
| ріпак | 1514 | - | (-) | - | (-) | - | - | (-) | - | - |
| цукрові буряки (фабричні) | 1515 | - | (-) | - | (-) | - | - | (-) | - | - |
| картопля | 1516 | - | (-) | - | (-) | - | - | (-) | - | - |
| плоди (зерняткові, кісточкові) | 1517 | - | (-) | - | (-) | - | - | (-) | - | - |
| інша продукція рослинництва | 1518 | - | (-) | - | (-) | - | - | (-) | - | - |
| додаткові біологічні активи рослинництва | 1519 | - | (-) | - | (-) | - | - | (-) | - | - |
| Продукція та додаткові біологічні активи тваринництва - усього | 1520 | - | (-) | - | (-) | - | - | (-) | - | - |
| у тому числі: | | | | | | | | | | |
| приріст живої маси – усього | 1530 | - | (-) | - | (-) | - | - | (-) | - | - |
| з нього: | | | | | | | | | | |
| великої рогатої худоби | 1531 | - | (-) | - | (-) | - | - | (-) | - | - |
| свиней | 1532 | - | (-) | - | (-) | - | - | (-) | - | - |
| молоко | 1533 | - | (-) | - | (-) | - | - | (-) | - | - |
| вовна | 1534 | - | (-) | - | (-) | - | - | (-) | - | - |
| яйця | 1535 | - | (-) | - | (-) | - | - | (-) | - | - |
| інша продукція тваринництва | 1536 | - | (-) | - | (-) | - | - | (-) | - | - |
| додаткові біологічні активи тваринництва | 1537 | - | (-) | - | (-) | - | - | (-) | - | - |
| продукція рибництва | 1538 | - | (-) | - | (-) | - | - | (-) | - | - |
| | 1539 | - | (-) | - | (-) | - | - | (-) | - | - |
| Сільськогосподарська продукція та додаткові біологічні активи - разом | 1540 | | (-) | - | (-) | - | - | (-) | - | - |



[Handwritten signature]

Дума Юрій Миколайович